

# THƯ GIỚI THIỆU

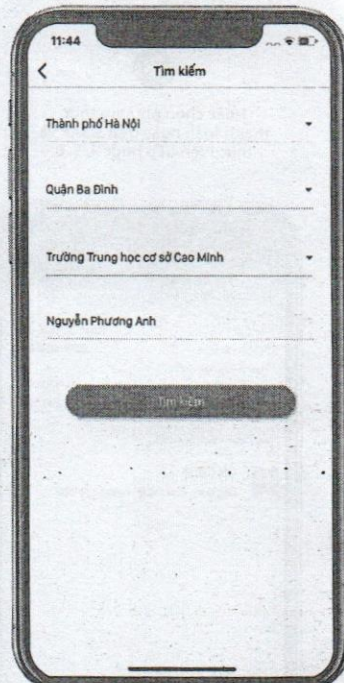
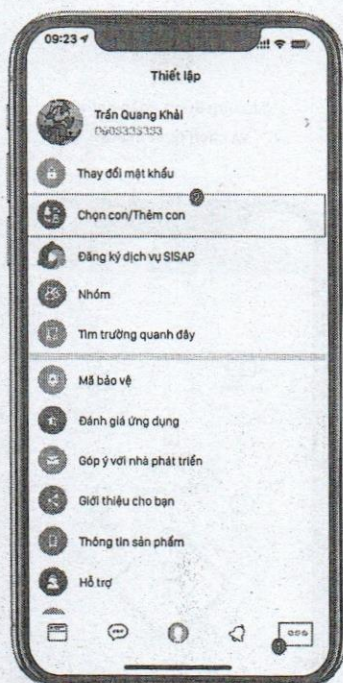
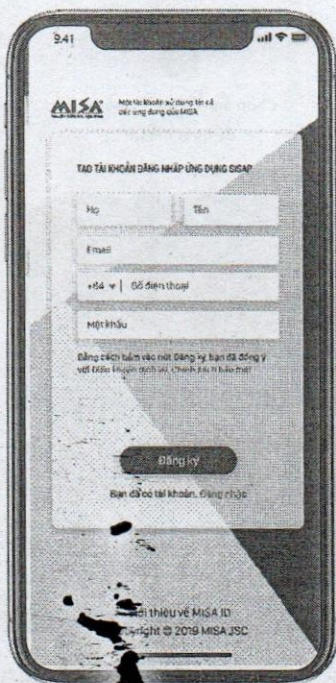
Thực hiện chủ trương thanh toán không dùng tiền mặt của Chính phủ cũng như mong muốn Phụ huynh luôn biết hoạt động hàng ngày của con, Quý phụ huynh sử dụng ứng dụng SISAP để theo dõi tình hình học tập, chuyên cần, sức khỏe của con, đồng thời nhận thông báo đóng tiền, thanh toán tiền học trực tuyến qua ngân hàng BIDV và nhận hóa đơn điện tử nhanh chóng, dễ dàng.

## 1/ HƯỚNG DẪN TẢI ỨNG DỤNG SISAP

Tải ứng dụng trên App Store (với điện thoại Iphone) hoặc CH PLAY (với điện thoại Samsung, Huawei, Lenovo ...) tìm kiếm "SISAP" hoặc quét mã QR để tải ứng dụng



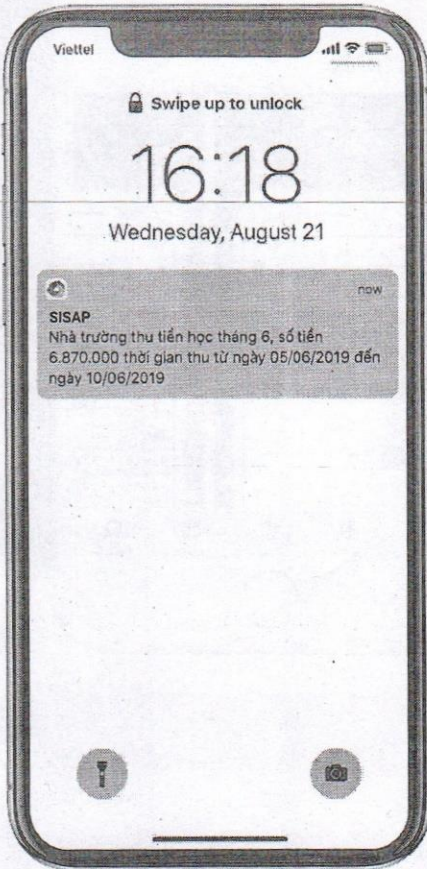
## 2/ HƯỚNG DẪN ĐĂNG KÝ TÀI KHOẢN VÀ KẾT NỐI



### 3/ HƯỚNG DẪN THANH TOÁN TRỰC TUYẾN

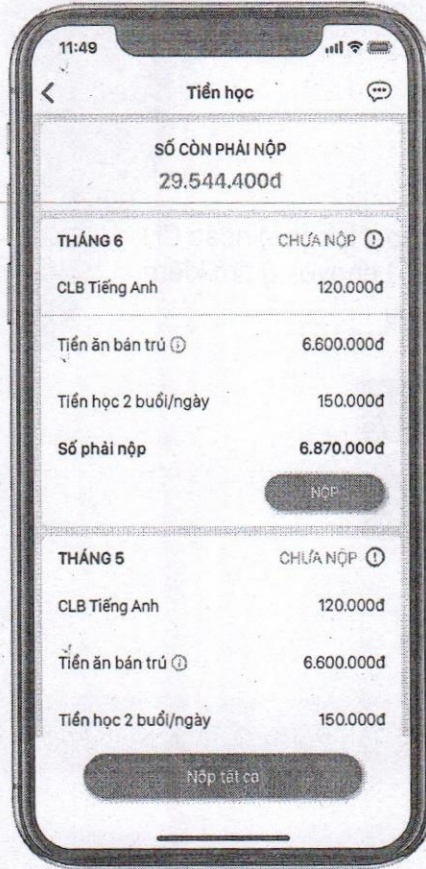
1

Nhận thông báo



2

Nhấn nộp tiền học



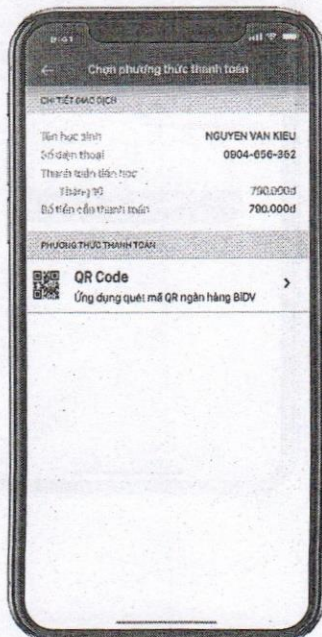
3A

Đăng nhập vào ứng dụng Internet Banking của BIDV chọn mục Học phí\_Lệ phí thi để thanh toán tiền học cho con



3B

Hoặc chọn phương thức thanh toán ngay trên SISAP và thực hiện tiếp bước 4, 5, 6



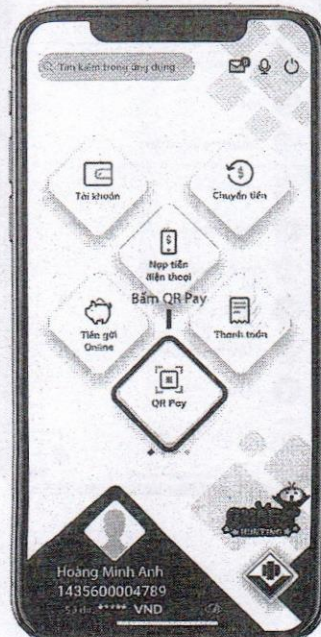
4

Lưu mã QR vào thư viện ảnh



5

Mở ứng dụng ngân hàng và chọn quét mã QR



6

Chọn ảnh đã lưu ở bước 4 để quét mã QR

